

PU-CL



DESCRIPCIÓN DE PRODUCTO

- Limpiador de espuma de poliuretano de aplicación con pistola o espray

CARACTERISTICAS

- Fácil aplicación.
- Para uso interior y exterior.
- El producto idóneo para el correcto mantenimiento de la pistola aplicadora y la limpieza de superficies de aplicación.
- Válido solamente para espuma de poliuretano fresca.
- Válido para su uso con pistola o con aplicador de espray.
- Alto rendimiento.
- La temperatura de almacenamiento es desde +5°C hasta +25°C.
- El tiempo de conservación es de 24 meses.
- No contiene ninguna sustancia clasificada como CMR (carcinogénica, mutagénica o reprotóxica).

APLICACIONES

- Limpiador para pistola y espuma fresca, aplicación con pistola o espray.

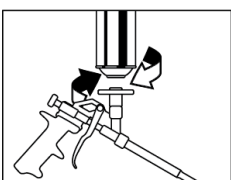
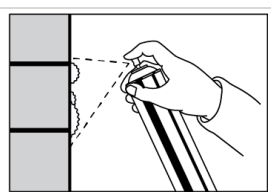
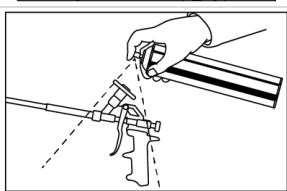
1. GAMA

ITEM	CÓDIGO	MEDIDA	FOTO	TIPO DE APLICACION	RESISTENCIA AL FUEGO	DESCRIPCION	
1	PUCL500	500 ml.		 	--	Limpiador de espuma de poliuretano de aplicación con pistola o espray	12

2. ACCESORIOS

ITEM	CÓDIGO	FOTO	COMPONENTE	MATERIAL
1	PUPI01			Pistola aplicadora para espumas de poliuretano
2	PUPI02			Pistola aplicadora para espumas de poliuretano
3	PUCA01			Cánulas para la aplicación de espuma de poliuretano

3. PRODECIMIENTO DE APLICACIÓN

	1. Empapar un trapo o un papel desechable con PU-CL y limpiar la superficie. Repetir el procedimiento con un paño limpio. En superficies porosas, dejar el limpiador penetrar en la superficie y después limpiar.
	2. PU-CL es válido tanto para limpieza manual como con pistola. Para limpiar manualmente utiliza un difusor en espray que se monta el accesorio para espray.
	3. Con la aplicación de presión en el difusor el limpiador fluye. Para limpiar con pistola enroscar el bote en la pistola. El bote no debe colocarse de lado. Con cuidado, presione el gatillo de la pistola, para quitar los residuos de espuma dentro de la pistola. Una vez el limpiador empieza a salir fuera de la pistola, soltar el gatillo.
	4. Dejar trabajar el limpiador dentro de la pistola por 1 o 2 minutos. Presionar el gatillo de nuevo y mantenerlo hasta que salga el limpiador sin impurezas. Repetir el proceso 2 o 3 veces cada vez que se limpie la pistola.